


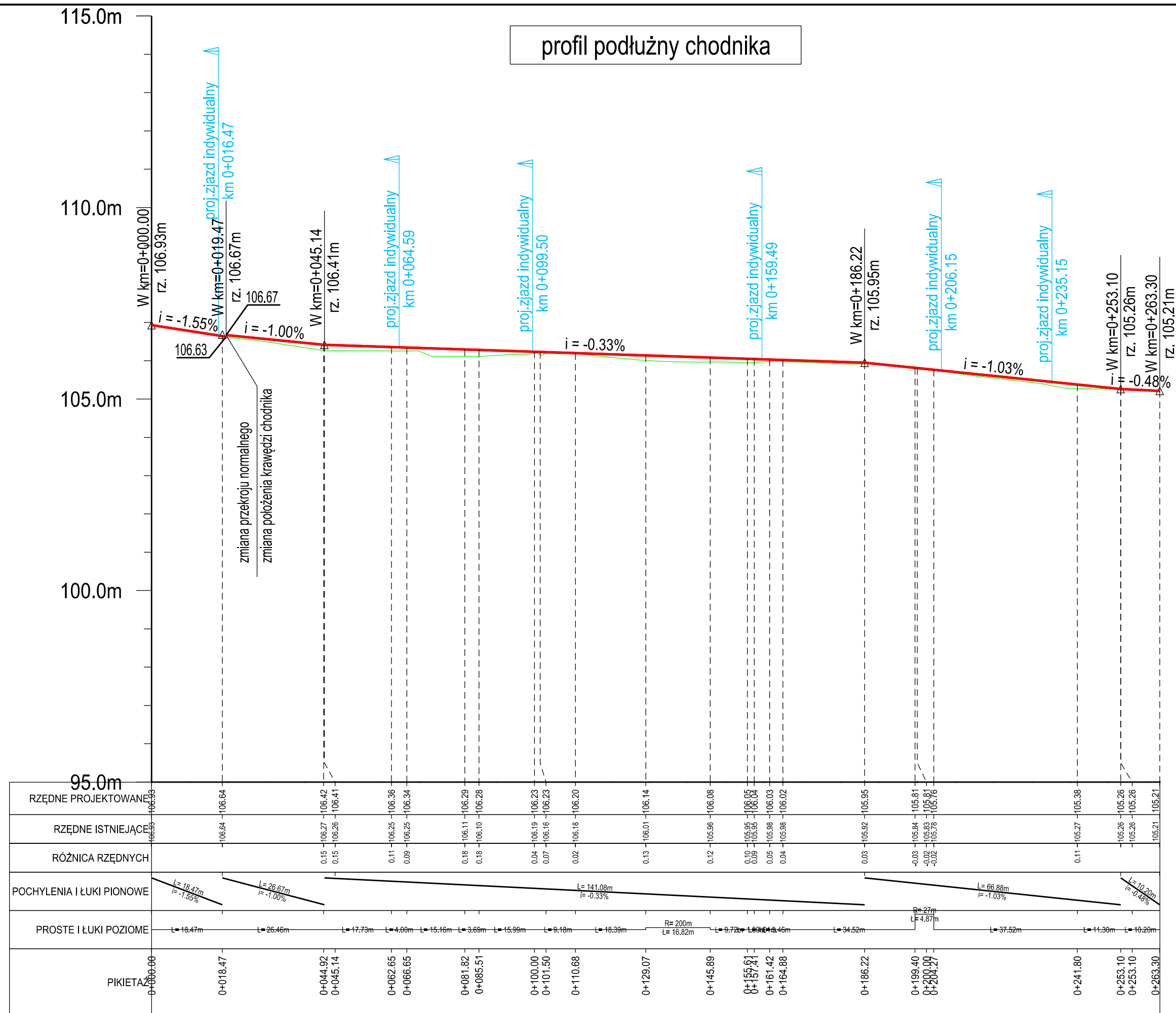




profil podłużny chodnika

LEGENDA:

-  - projektowana niweleta
-  - teren istniejący
-  - projektowane zjazdy



| | | | | |
|--|---------------------------|---|-----------------------------|----------------|
| INWESTOR:  POWIAT WOŁOMIŃSKI ul. Prądyńskiego 3 05-200 Wołomin | | JEDNOSTKA PROJEKTOWANIA:  Projekt Biuro Projektów Drogowych Piotr Szydłowski ul. Modlińska 6, lok 103 03-206 Warszawa tel. 506-426-712 e-mail: biuro@tmpprojekt.pl | | |
| NAZWA OBIEKTU BUDOWLANEGO: PRZEBUDOWA DROGI POWIATOWEJ NR 4330W POLEGAJĄCA NA BUDOWIE CHODNIKA I ZJAZDÓW W MIEJSCOWOŚCI MIĄSE | | | | |
| ADRES: woj. mazowieckie, powiat wołomiński, gm. Tuszcz | | | | |
| STADIUM: PROJEKT WYKONAWCZY | | BRANŻA: BRANŻA DROGOWA | | |
| TYTUŁ RYSUNKU: Profil podłużny | | | SKALA: 1:100/1000 | |
| STANOWISKO: | IMIĘ I NAZWISKO: | SPECJALNOŚĆ: | NR UPRAWNIENI: | PODPIS: |
| Projektant | mgr inż. Tomasz Mikołajuk | drogowa | LUB/0017/POOD/12 | |
| Sprawdzający | mgr inż. Michał Łazowski | drogowa | MAZ/0509/PBD/15 | |
| Opracowujący | mgr inż. Piotr Szydłowski | drogowa | - | |
| DATA: | WRZESIEŃ 2016 | | NR RYSUNKU: | 4 |